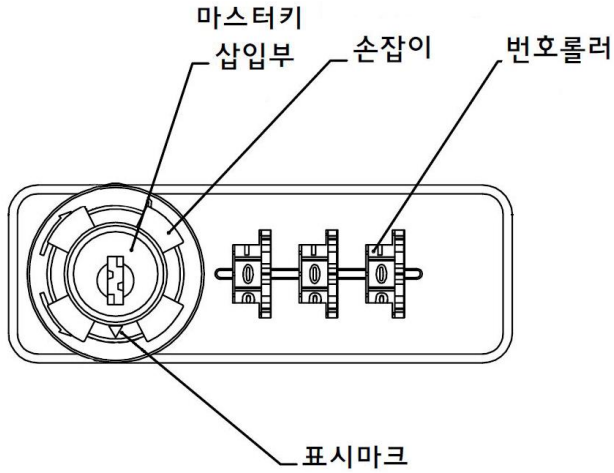
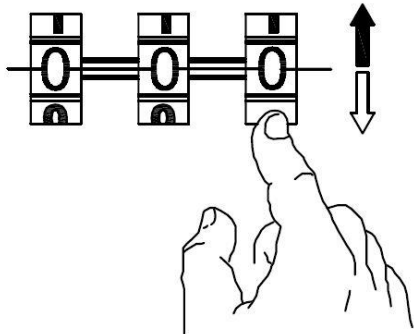


3자리 다이얼키 사용설명서

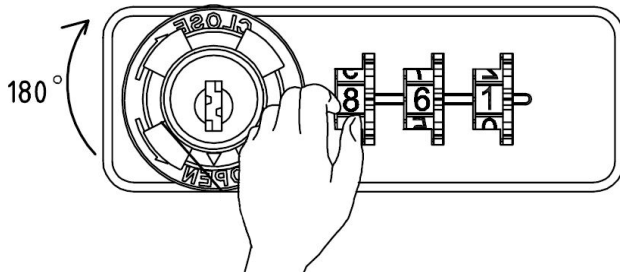


초기 비밀번호: 000



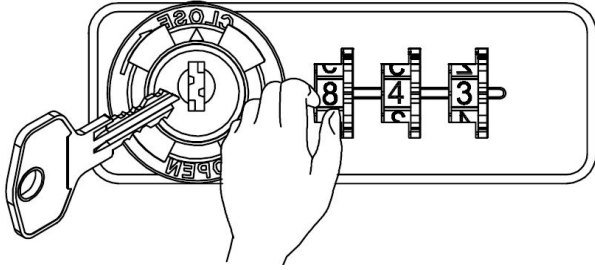
- 초기 비밀번호는 000 입니다.

비밀번호 설정 방법



1. 손잡이를 시계방향으로 돌려 잠금을 해제합니다. (표시마크가 녹색을 향하도록)
2. 다이얼을 돌려 원하는 비밀번호 3자리를 설정합니다.
3. 손잡이를 시계 반대 방향으로 돌려 비밀번호 설정을 완료합니다.

비밀번호 찾는 방법



1. 열쇠를 손잡이 부분에 삽입합니다.
2. 열쇠를 시계방향으로 돌려줍니다.
3. 다이얼이 멈출 때까지 각각 돌려줍니다. (다이얼이 멈추면 해당 번호가 비밀번호입니다)
4. 비밀번호를 다 찾았으면 키를 제거해 줍니다.